



# Guide Nextcloud

Aide au **partage** de document ou de fichier



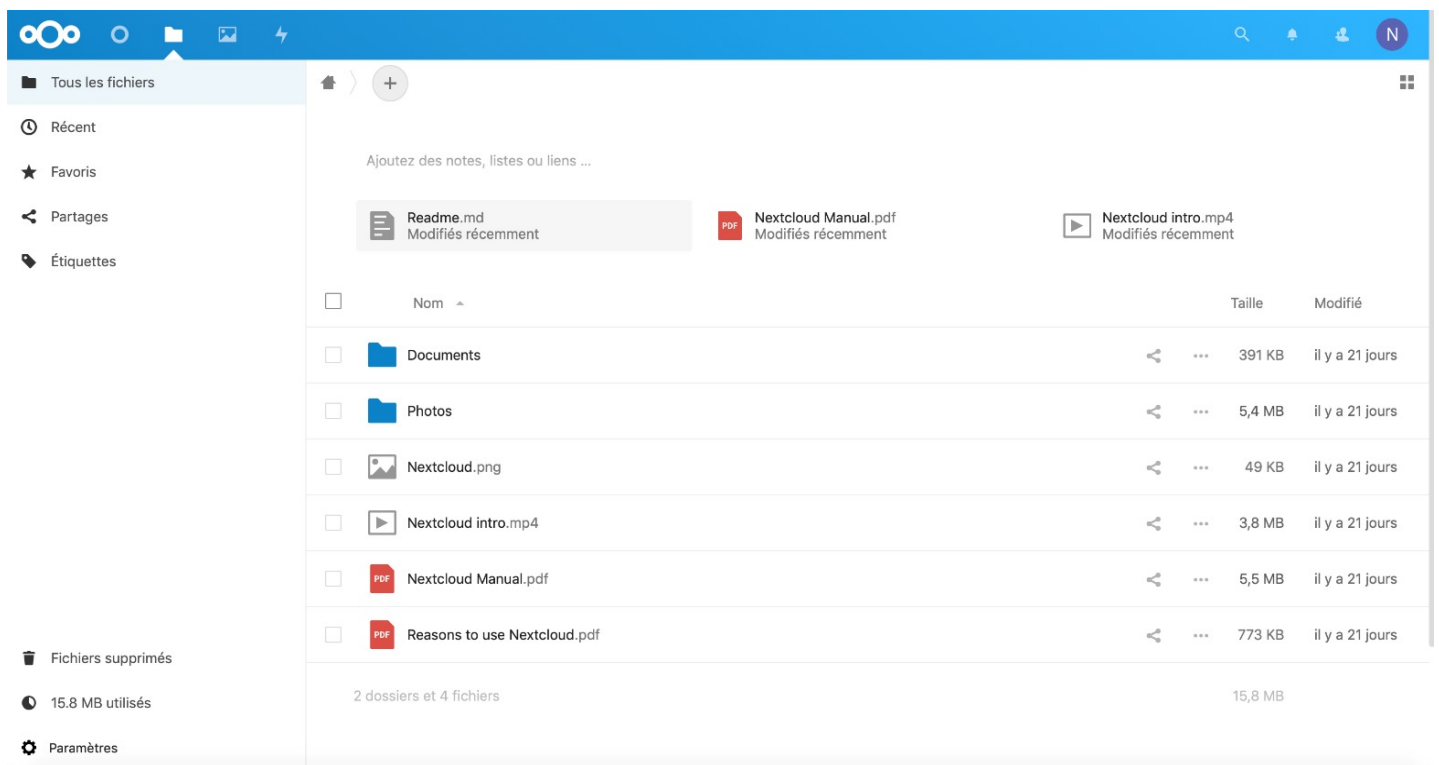
nextcloud



# 1. Interface Nextcloud

Avant tout, connectez-vous à l'application Nextcloud.


L'interface du tableau de bord se présente comme ci-dessous.

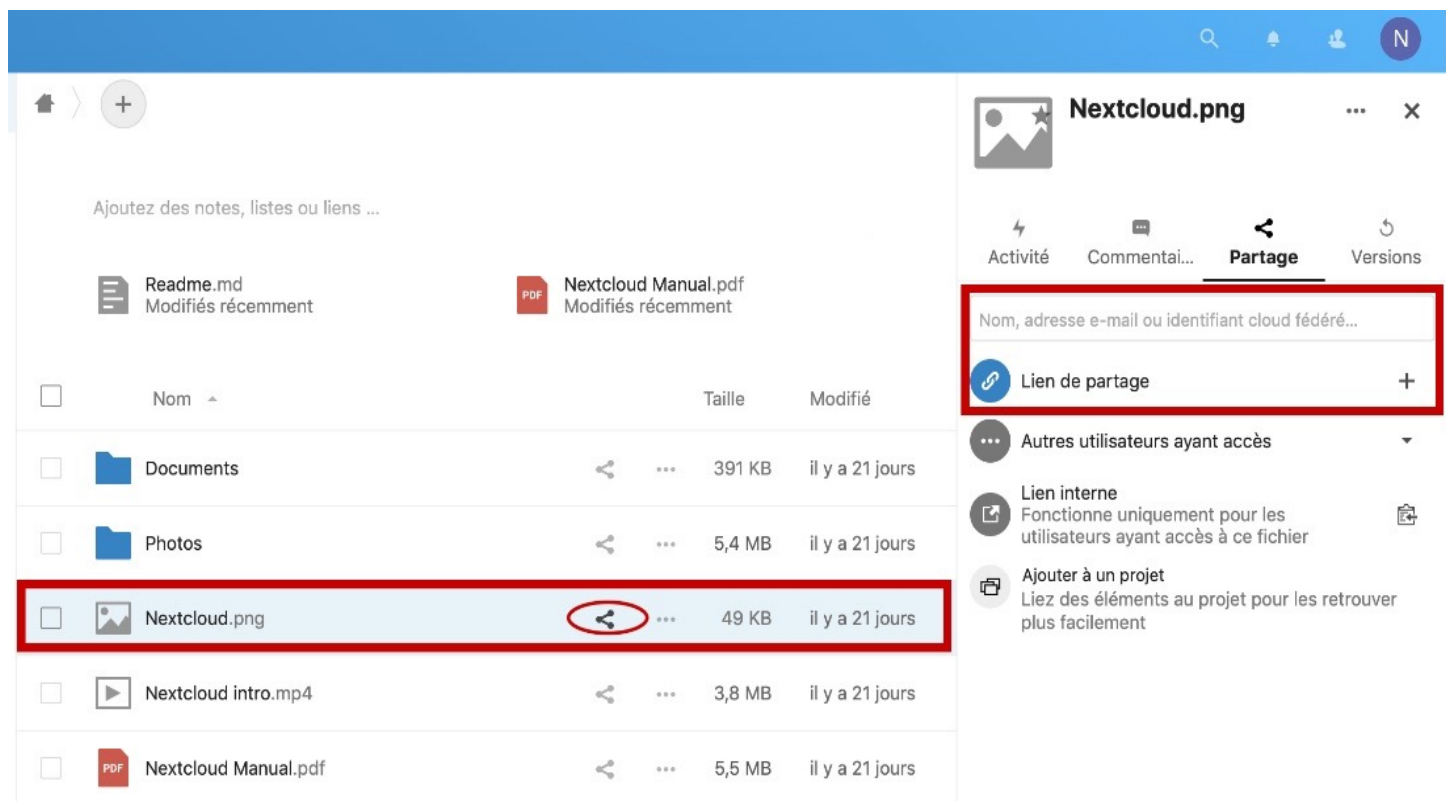


The screenshot displays the Nextcloud web interface. On the left is a sidebar with navigation options: 'Tous les fichiers', 'Récent', 'Favoris', 'Partages', 'Étiquettes', 'Fichiers supprimés', '15.8 MB utilisés', and 'Paramètres'. The main area shows a file manager view with a header 'Ajoutez des notes, listes ou liens ...' and three preview cards for 'Readme.md', 'Nextcloud Manual.pdf', and 'Nextcloud intro.mp4'. Below these is a table listing files and folders.

<input type="checkbox"/>	Nom	Taille	Modifié
<input type="checkbox"/>	Documents	391 KB	il y a 21 jours
<input type="checkbox"/>	Photos	5,4 MB	il y a 21 jours
<input type="checkbox"/>	Nextcloud.png	49 KB	il y a 21 jours
<input type="checkbox"/>	Nextcloud intro.mp4	3,8 MB	il y a 21 jours
<input type="checkbox"/>	Nextcloud Manual.pdf	5,5 MB	il y a 21 jours
<input type="checkbox"/>	Reasons to use Nextcloud.pdf	773 KB	il y a 21 jours
2 dossiers et 4 fichiers			15,8 MB

## 2. Partage de document

Vous souhaitez partager un document ou un fichier, appuyez sur l'icône de partage  du fichier souhaité.



The screenshot shows the Nextcloud web interface. On the left, a file list is displayed with columns for 'Nom', 'Taille', and 'Modifié'. The file 'Nextcloud.png' is highlighted with a red box, and its share icon is circled in red. On the right, a sharing menu is open for 'Nextcloud.png', with the 'Partage' tab selected. The menu includes a search bar for sharing with specific users, a 'Lien de partage' option (highlighted with a red box), and other options like 'Autres utilisateurs ayant accès', 'Lien interne', and 'Ajouter à un projet'.

	Nom	Taille	Modifié
<input type="checkbox"/>	Documents	391 KB	il y a 21 jours
<input type="checkbox"/>	Photos	5,4 MB	il y a 21 jours
<input type="checkbox"/>	Nextcloud.png	49 KB	il y a 21 jours
<input type="checkbox"/>	Nextcloud intro.mp4	3,8 MB	il y a 21 jours
<input type="checkbox"/>	Nextcloud Manual.pdf	5,5 MB	il y a 21 jours

Nextcloud.png

Nom, adresse e-mail ou identifiant cloud fédéré...

- Lien de partage +
- Autres utilisateurs ayant accès
- Lien interne  
Fonctionne uniquement pour les utilisateurs ayant accès à ce fichier
- Ajouter à un projet  
Liez des éléments au projet pour les retrouver plus facilement

### 3. Partage par mail :



*Le partage de document par mail fonctionne **uniquement pour les personnes ayant un accès à votre Nextcloud** (dont vous aurez configuré l'accès sur votre portail SSO).*

Dans ce cas, indiquez l'adresse mail de la ou les personnes concernées par le partage.

The screenshot shows the Nextcloud file manager interface. A file named 'Nextcloud.png' (49 KB, modified 21 days ago) is selected. The sharing menu is open, showing options for 'Partage' (Share). The sharing list includes the email address 'info@cocoricloud.fr' with a share icon. Red arrows point to the 'Partage' menu and the email address in the list.

Nom	Taille	Modifié
Documents	391 KB	il y a 21 jours
Photos	5,4 MB	il y a 21 jours
Nextcloud.png	49 KB	il y a 21 jours
Nextcloud intro.mp4	3,8 MB	il y a 21 jours
Nextcloud Manual.pdf	5,5 MB	il y a 21 jours
Readme.md	< 1 KB	il y a une minute

## 4. Partage de lien



En choisissant le lien de partage, vous allez pouvoir partager votre document ou votre fichier à **des personnes extérieures à votre Nextcloud** (qui ne disposent pas d'accès).

Dans ce cas :

- procédez aux réglages de votre partage,
- puis copiez le lien de partage
- et diffusez le aux personnes concernées.

The screenshot shows the Nextcloud file manager interface. On the left, a list of files and folders is displayed. The file 'Nextcloud.png' is selected. On the right, the sharing options menu is open, and the 'Partager étiquette' option is highlighted with a red box. Below this, several sharing options are listed with checkboxes, including 'Autoriser la modification', 'Masquer le téléchargement', 'Protéger par un mot de passe', 'Définir une date d'expiration', 'Note au destinataire', 'Ne plus partager', and 'Ajouter un autre lien'.

Nom	Taille	Modifié
Documents	391 KB	il y a 25 jours
Photos	5,4 MB	il y a 25 jours
Nextcloud.png	49 KB	il y a 25 jours
Nextcloud intro.mp4	3,8 MB	il y a 25 jours
Nextcloud Manual.pdf	5,5 MB	il y a 25 jours
Readme.md	< 1 KB	il y a 4 jours
Reasons to use Nextcloud.pdf	773 KB	il y a 25 jours

## 5. Modification du lien de partage

Vous allez pouvoir sécuriser votre document ou votre fichier avant de l'envoyer :

- en autorisant la modification du document envoyé par la personne disposant du lien de partage.
- en masquant la possibilité de télécharger le document : cela permettra à la personne disposant du lien de visualiser votre document uniquement dans son navigateur.
- en protégeant par un mot de passe votre document ou fichier. Pour optimiser un maximum la sécurité de votre document, **il est préconisé d'envoyer le mot de passe via un autre moyen de communication** que celui utilisé pour envoyer le lien de partage.
- en définissant une date d'expiration : fortement conseillé pour ne pas laisser le lien de partage indéfiniment.
- en créant une note qui apparaîtra lors de l'ouverture du lien au destinataire.



*Il n'est pas obligatoire de configurer l'ensemble de ces paramètres pour vos liens de partage, mais il est recommandé, afin de préserver vos données, **de configurer à minima un mot de passe et une date d'expiration.***